





KEMENTERIAN KESEHATAN RI
DIREKTORAT JENDERAL PELAYANAN KESEHATAN
RSUP Dr. SARDJITO

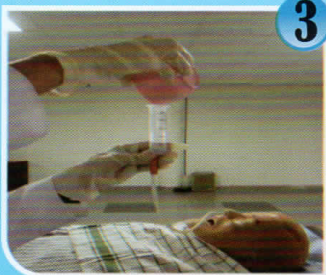
CARA MEMBERIKAN MAKANAN DAN MINUMAN MELALUI SELANG MAKAN PADA PASIEN DI RUMAH



Melakukan pengecekan sisa makanan



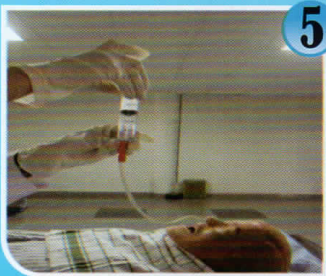
Menutup selang



Memasukkan makanan



Masukkan obat



Masukkan obat

Informasi Lebih Lanjut, hubungi :

Unit Home Care RSUP Dr Sardjito

Jl. Kesehatan No 1 Sekip, Bulaksumur, Yogyakarta 55284

Telp (0274) 549516

Senin s/d Jumat jam 08.00 - 16.00


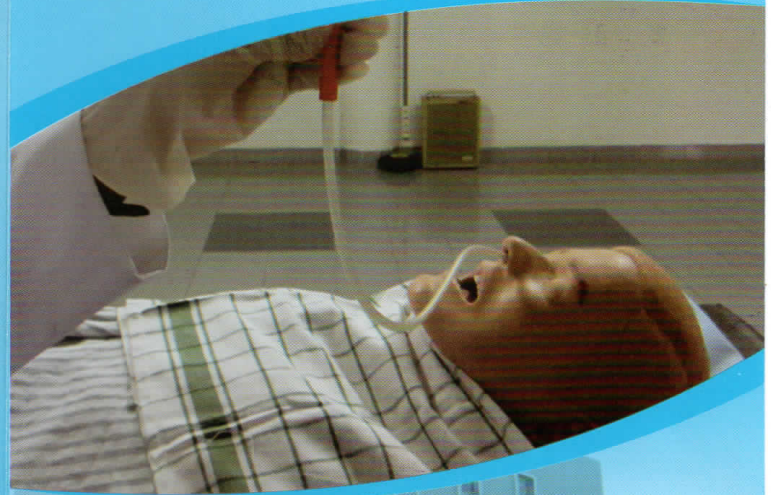
Email : hcsardjito@gmail.com

**Unit Promosi Kesehatan Rumah Sakit
RSUP Dr Sardjito**

Jl. Kesehatan No 1 Sekip, Bulaksumur, Yogyakarta 55284

Telp (0274) 587333; 631190 ext. 359

Email : pkrs.sardjitohospital@gmail.com



Pengertian

Memberikan makanan dan minuman melalui selang makan adalah cara memasukkan makanan dan minuman melalui selang makan / sonde / NGT dengan aman

Tujuan :

1. Memenuhi kebutuhan makan dan minum
2. Pasien tetap aman dan nyaman
3. Medekatkan hubungan pasien dengan keluarga

Alat dan bahan yang disiapkan

1. Makanan cair pada tempatnya
Makanan cair bisa dibuat sendiri oleh keluarga sesuai dengan hasil konsultasi dengan ahli gizi atau bisa pesan diit ke rumah sakit
2. Air minum untuk pembilas
3. Corong atau Sduit 50 cc
4. Pengalas

Langkah-Langkah

1. Beritahukan pada pasien
2. Cuci tangan
3. Atur posisi, kepala lebih tinggi / setengah duduk
4. Letakkan pengalas di bawah selang makan / NGT
5. Ajak berdoa / bimbing sebelum makan
6. Lakukan pengecekan sisa makanan dengan cara menarik sduit
7. Tutup selang dengan menjepit dengan jari / menekuk selang

8. Pasang corong pada selang sambil tetap menjepit/menekuk selang
9. Masukkan cairan makanan / obat secara perlahan-lahan, jepitan selang dilepas
10. Masukkan obat – obatan dengan cara yang sama
11. Apabila makanan sudah cukup, masukkan air putih untuk membilas
12. Tutup selang dengan sduit (yang semula sudah terpasang pada ujung slang)
13. Ajak pasien berdoa sesudah makan
14. Lepas pengalas
15. Cuci tempat makan dan corong
16. Cuci tangan
17. Catat jumlah makanan / minuman yang sudah masuk

Kapan anda mencari bantuan ke tenaga kesehatan atau menghubungi Home Care ???

1. Pada saat pengecekan, sisa makanan didalam lambung terlalu banyak
2. Selang macet, makanan tidak bisa masuk,
3. Sudah waktunya ganti selang
4. Pasien tersedak / muntah
5. Bila ada obat dihaluskan dan dilarutkan dengan air putih secukupnya

Catatan :

**Jumlah makanan yang dimasukkan sesuai dengan hasil konsultasi / saran dari petugas kesehatan (ahli gizi / dokter / perawat)*